Enkel brukerveiledning for internett sider Rogne IL.

Sidene er laget på plattform Wordpress. Dette er ein blogg basert nettside som forenkler måten å poste på. Sidene er bygd opp for at flere kan bidra med nyheter og oppdateringer. Siden er knyttet opp mot sosiale medier (Facebook) og vil poste innlegg på facebook samtidig som det blir lagt ut på nettsiden. Du kan poste fra PC, mobil, nettbrett osv.

Innlegg: Dette er det meningen alle i styret og leder i hver gruppe skal bidra med. For å lage innlegg trenger en brukernavn/passord. Dere vil i tillegg trenge en app dersom dere vil poste fra mobiltelefon. Et innlegg merkes med «kategori» (se under) Et innlegg om fotball skal ha kategori fotball.

Kategorier: Kategoriene definerer hvor innleggene hører hjemme.

Sidene er bygd opp slik at de fem siste innlegg blir liggende på første side. Avhengig av kategori vil sidene også blir liggende under den kategori det hører hjemme. Inntil videre så er følgende kategorier laget:

Sider: Sidene er ment å være mer permanente. Dvs informasjon som ikke behøver å endres eksempelvis mer enn en gang i året. Sidene kan også inneholde linker til de innlegg som er laget i aktuell kategori. Det er aktivt på sidene som for eksempel fotball.

PC:

Benytt en nettleser. Gå til adressen: wp.rogne-il.no/wp-admin

Logg deg inn med utdelt brukernavn/passord.

Mobil/Nettbrett:

Du trenger å hente wordpress applikasjonen.

https://apps.wordpress.com/mobile/

Innlogging :

Du trenger brukernavn og passord. Dette får du ved å maile til web@rogne-il.no

Du trenger å vite nettadressen til siden: wp-rogne-il.no

Se illustrasjoner for innlogging.

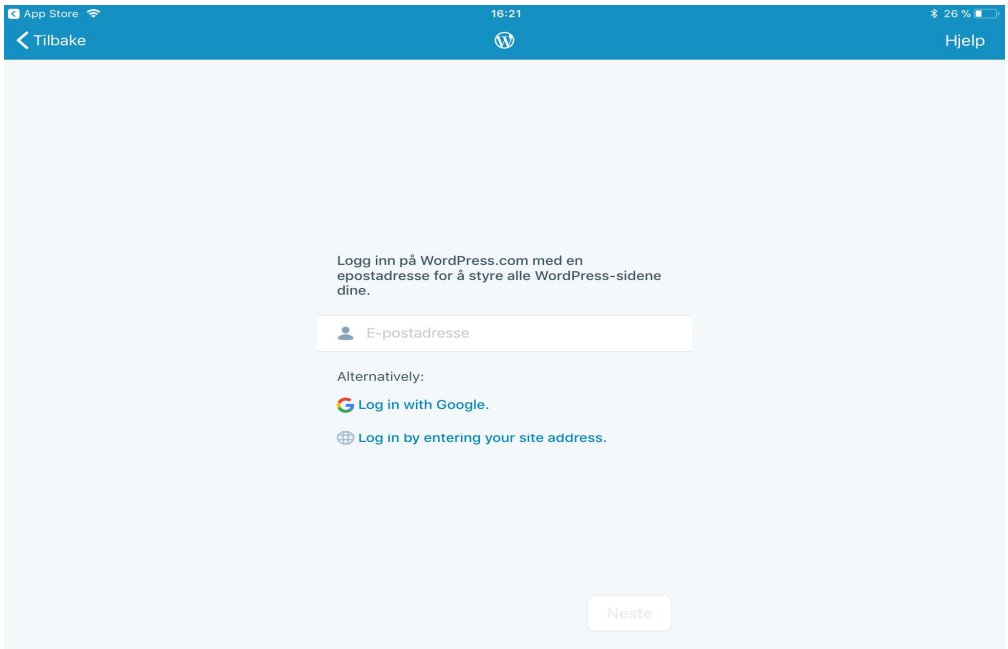

Klikk på . Log in by entering your site address.

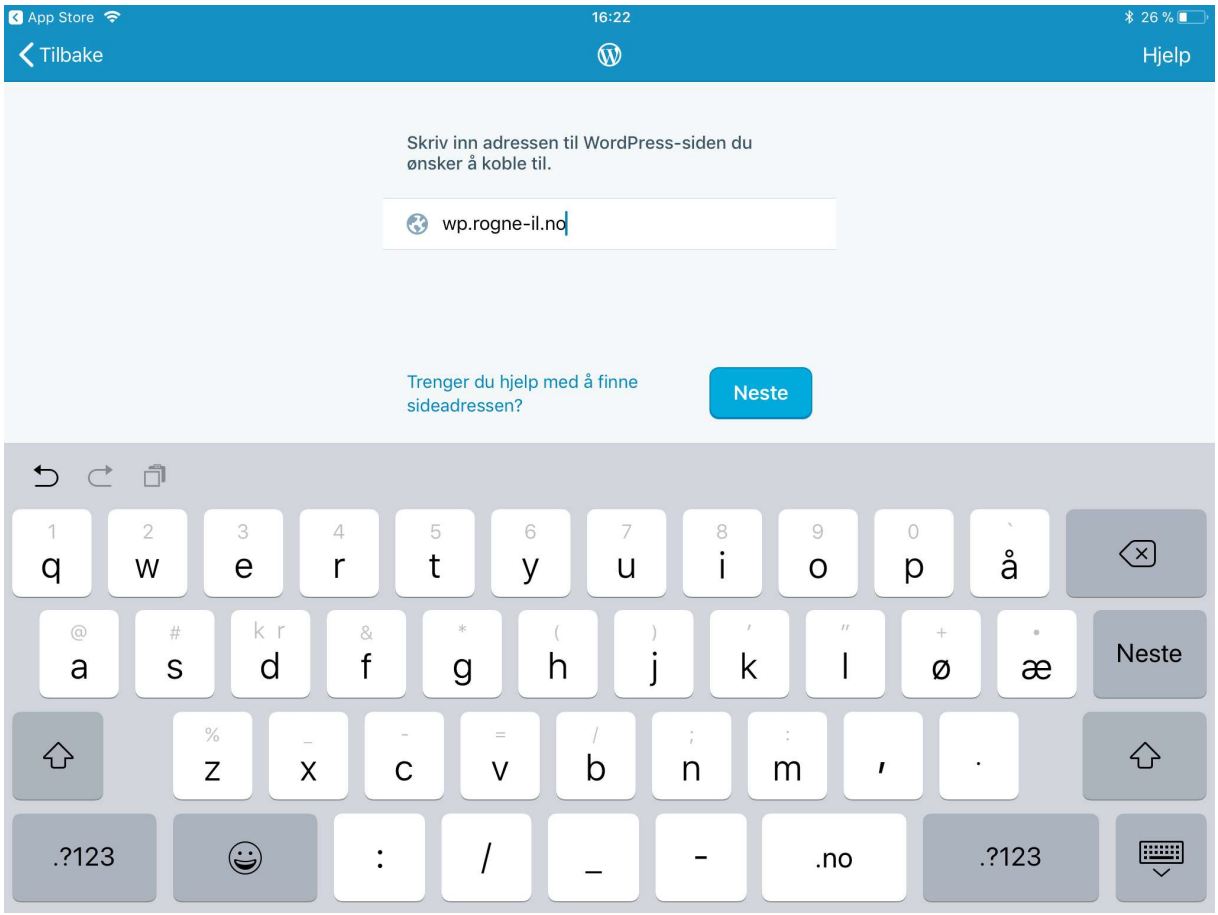

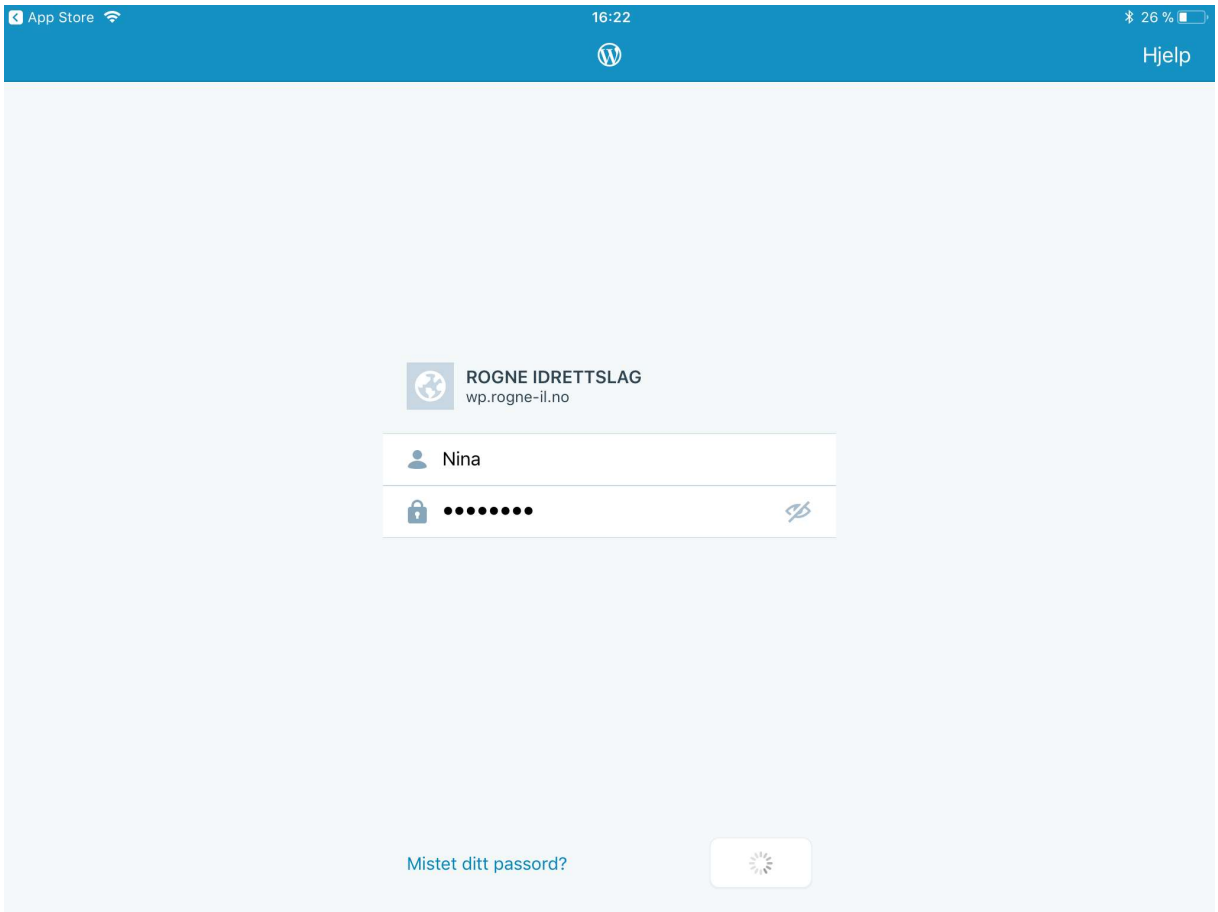

Logg inn med ditt brukernavn / passord.

Skermbilder under er hentet fra applikasjonen til Iphone . De kan avvike litt fra android app.

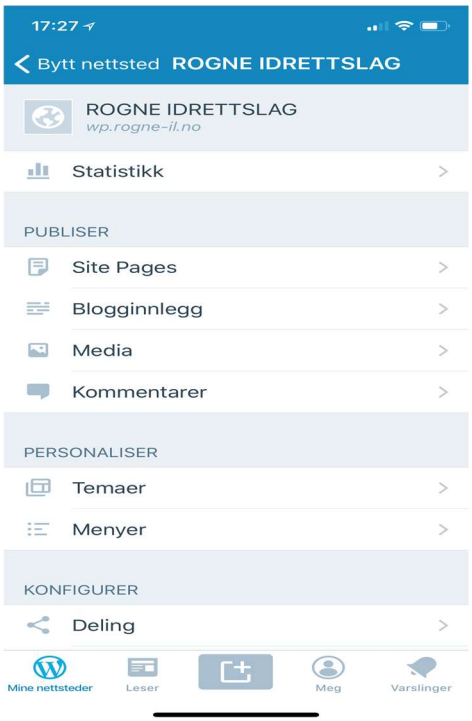

For å poste et innlegg klikk : Blogginnlegg

App vil nå vise deg siste postede innlegg.

Klikk så på + tegnet for nytt innlegg.

Nå kan du lage et nytt innlegg.



Skriv inn et Tittel, som vil være overskrift på innlegget. Skriv tekst i del din historie her. Ønsker du et bilde sammen med tekst klikk på + tegnet .

Før du poster innlegget så klikk på …. (strekene i øvre høyre hjørne.)Trykk deretter Valg.

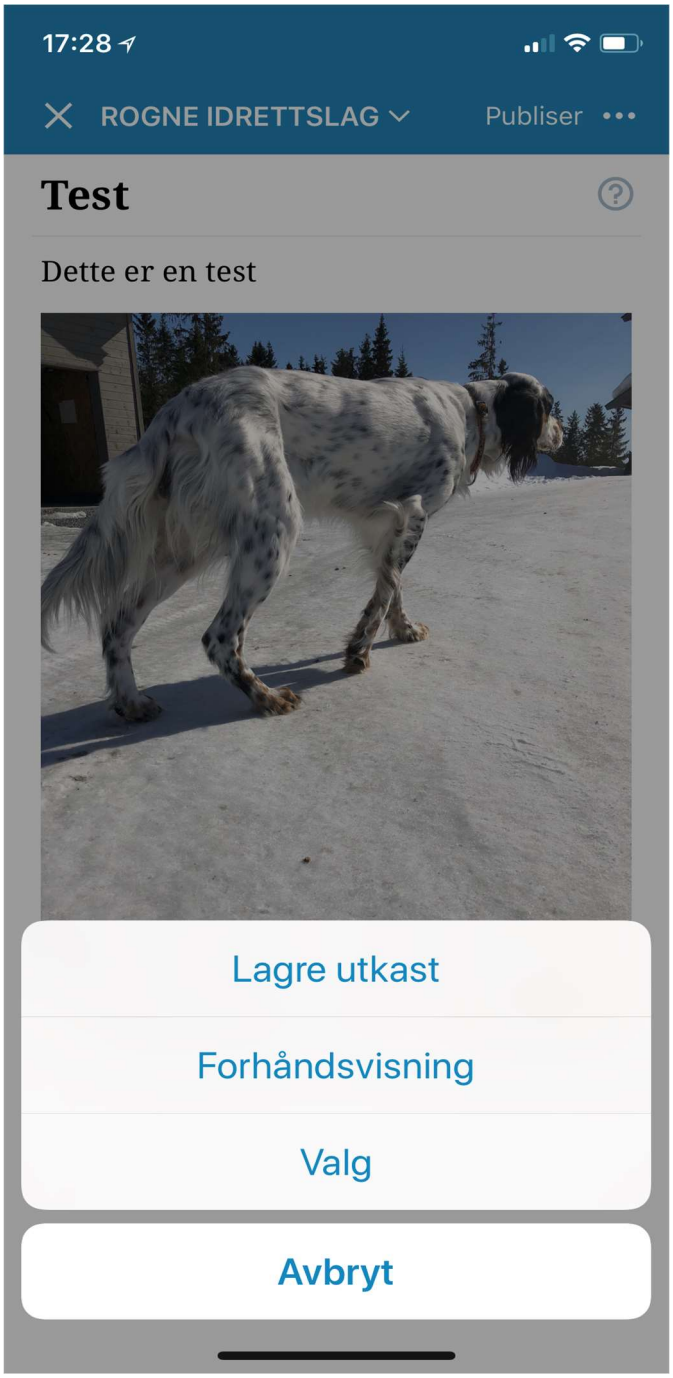

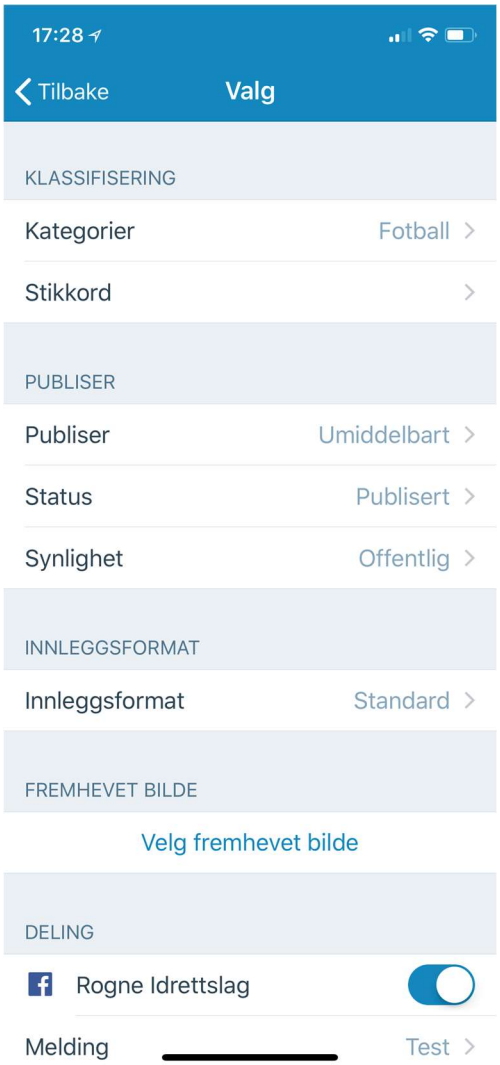

Velg kategori . (Avanserte brukere kan gjøre mer valg her)

Velg tilbake .

Velg så Publiser.

Gratulerer du har postet din første post på nettsiden ! .